STOLARKA DRZWIOWA

UWAGA- DRZWI WYPOSAŻONE W ZAMKI PATENTOWE

SYMBOL		Dz1	D6	Dz2	Dz3	D1	D8	D3	D4	D5
RODZAJ		PRZESZKLONE	PRZESZKLONE	STALOWE	STALOWE	PRZESZKLONE	PRZESZKLONE	PEŁNE	PEŁNE	PEŁNE
SCHEMAT		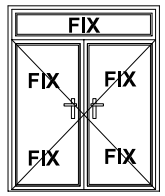	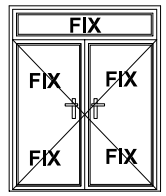	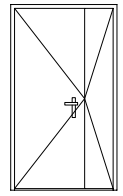	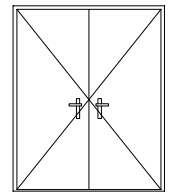	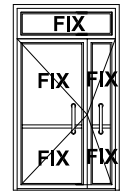	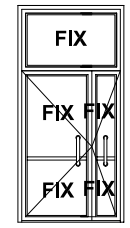 EI 60	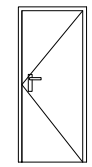	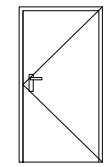	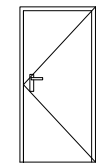
WYMIARY SKRZYDŁA	So	1900	1900	1300	1900	1300	1300	800	1000	900
	Ho	2450	2450	2450	2450	2450	2860	2000	2000	2000
ZEWNĘTRZNY WYMIAR OŚCIEŻNICY	So	2000	2000	1100	2000	1100	1100	900	1100	1000
	Ho	2500	2500	2500	2500	2500	2910	2050	2050	2050
ILOŚĆ SZTUK		1	4	1	2	3	1	2	12	9
				L		L P	L	L P	L P	L P
PARTER		1	4	1	2	2 1	1	1 1	6 6	5 4
UWAGI		Profil ALUMINIOWO-SZKLANY, wypełnienie - szkło bezpieczne okucia w kolorze grafitowym(RAL7016), jedno ze skrzydeł musi zapewniać przejście min 95cm w świetle po otwarciu, - wyposażone w samozamykacz. Tłumienie hałasu - min. 30 dB. Współczynnik dla drzwi U= 1,3 W/m2K	Profil ALUMINIOWO-SZKLANY, wypełnienie - szkło bezpieczne okucia w kolorze grafitowym(RAL7016), jedno ze skrzydeł musi zapewniać przejście min 95cm w świetle po otwarciu, - wyposażone w samozamykacz. Tłumienie hałasu - min. 30 dB.	DRZWI STALOWE. Wykonane z 2-óch okładzin zewnętrznych z blachy obustronnie ocynkowanej i powlekanej lakierem poliestrowym. Drzwi , ościeznica, klamka w kolorze grafitowym.(RAL7016) Przekrój drzwi - 40mm. wyposażone w zamek. Tłumienie hałasu - min. 30 dB. Współczynnik dla drzwi U= 1,3 W/m2K	DRZWI STALOWE. Wykonane z 2-óch okładzin zewnętrznych z blachy obustronnie ocynkowanej i powlekanej lakierem poliestrowym. Drzwi , ościeznica, klamka w kolorze grafitowym.(RAL7016) Przekrój drzwi - 40mm. wyposażone w zamek. Tłumienie hałasu - min. 30 dB. Współczynnik dla drzwi U= 1,3 W/m2K	Profil ALUMINIOWO-SZKLANY, wypełnienie - szkło bezpieczne okucia w kolorze grafitowym(RAL7016), wyposażone w samozamykacz. Tłumienie hałasu - min. 30 dB. Współczynnik dla drzwi U= 1,3 W/m2K	Profil ALUMINIOWO-SZKLANY, EI60 wypełnienie - szkło bezpieczne okucia w kolorze grafitowym(RAL7016), wyposażone w samozamykacz. Tłumienie hałasu - min. 30 dB. Współczynnik dla drzwi U= 1,3 W/m2K	Drzwi - pełna Izolacyjność akustyczna Rw=32 dB. Ramiak wykonany jest z MDF.Wypełnienie skrzydła stanowią płyty MDF.Poszycie skrzydła wykonane jest z okleiny CPL kolor - GRAFITOWY (RAL7016) Ościeżnica, klamka metalowa w kolorze grafitowym(RAL7016)	Drzwi - pełna Izolacyjność akustyczna Rw=32 dB. Ramiak wykonany jest z MDF.Wypełnienie skrzydła stanowią płyty MDF.Poszycie skrzydła wykonane jest z okleiny CPL kolor - GRAFITOWY (RAL7016) Ościeżnica, klamka metalowa w kolorze grafitowym(RAL7016)	Drzwi - pełna Izolacyjność akustyczna Rw=32 dB. Ramiak wykonany jest z MDF.Wypełnienie skrzydła stanowią płyty MDF.Poszycie skrzydła wykonane jest z okleiny CPL kolor - GRAFITOWY (RAL7016) Ościeżnica, klamka metalowa w kolorze grafitowym(RAL7016)

UWAGI

1. Wszystkie roboty należy wykonywać zgodnie z Polskimi Normami, "Warunkami technicznymi wykonania i odbioru robót, budowlano–montażowych opracowanymi przez Instytut Techniki Budowlanej oraz zasadami wiedzy i sztuki budowlanej.
Poziomy posadzek należy zweryfikować i precyzyjnie wytyczyć geodezyjnie na etapie wykonawczym. Odchyłki od projektu należy konsultować z projektantem.
Wszelkie elementy ruchome, elementy wyposażenia, w szczególności elementy stolarki i ślusarki okiennej i drzwiowej, szkleń, fasad, okładzin elewacyjnych, balustrad, poręczy i pochwytów, odbojników wewnętrznych i innych należy zamawiać i wykonywać / montować na podstawie zweryfikowanych obmiarów rzeczywistych wykonanych na obiekcie.

GPVT PRACOWNIA ARCHITEKTONICZNA S.C.
UL. PAMIĄTKOWA 2/37, 61-512 POZNAŃ
Tel \Fax 61 22 48 120 , e-mail: biuro@gpvt.pl

Numer umowy:		Branża: ARCHITEKTURA	Stadium dokumentacji: PROJEKT BUDOWLANY
Inwestor:	URZĄD GMINY CZERWONAK UL. ŹRÓDLANA 39, 62-004 CZERWONAK		
Nazwa inwestycji:	BUDOWA HALI SPORTOWEJ PRZY SZKOLE PODSTAWOWEJ W OWIŃSKACH		
Lokalizacja inwestycji:	DZIAŁKA NR 191/4 OWIŃSKA		
Opracowanie:	mgr inż.arch.Wojciech Kozłowski		
Projektanci architektura: Projektant	mgr inż.arch.Tomasz Białoszewski	Nr uprawnień: upr.nr WP-OIA/OKK/UpB/40/2011	Podpis/pieczątka
Projektanci architektura: Sprawdzający	mgr.inż. arch. Grzegorz Pacer	upr. nr WP-OIA/OKK/UpB/10/2007	
Treść rysunku:	ZESTAWIENIE STOLARKI DRZWIOWEJ		

Data rozpoczęcia projektu:	Rysunek sporządził:	Data	Nr rysunku	Skala
Ostatnia modyfikacja:		12.2015	A-11	1:100

UWAGA! PROJEKT ARCHITEKTONICZNY ROZPATRYWAĆ ŁĄCZNIE Z PROJEKTAMI BRANŻOWYMI

© Wszelkie prawa zastrzeżone. Powielanie lub wykorzystywanie niezgodne z przeznaczeniem bez zgody wieloosobowego biura projektowego jest zabronione