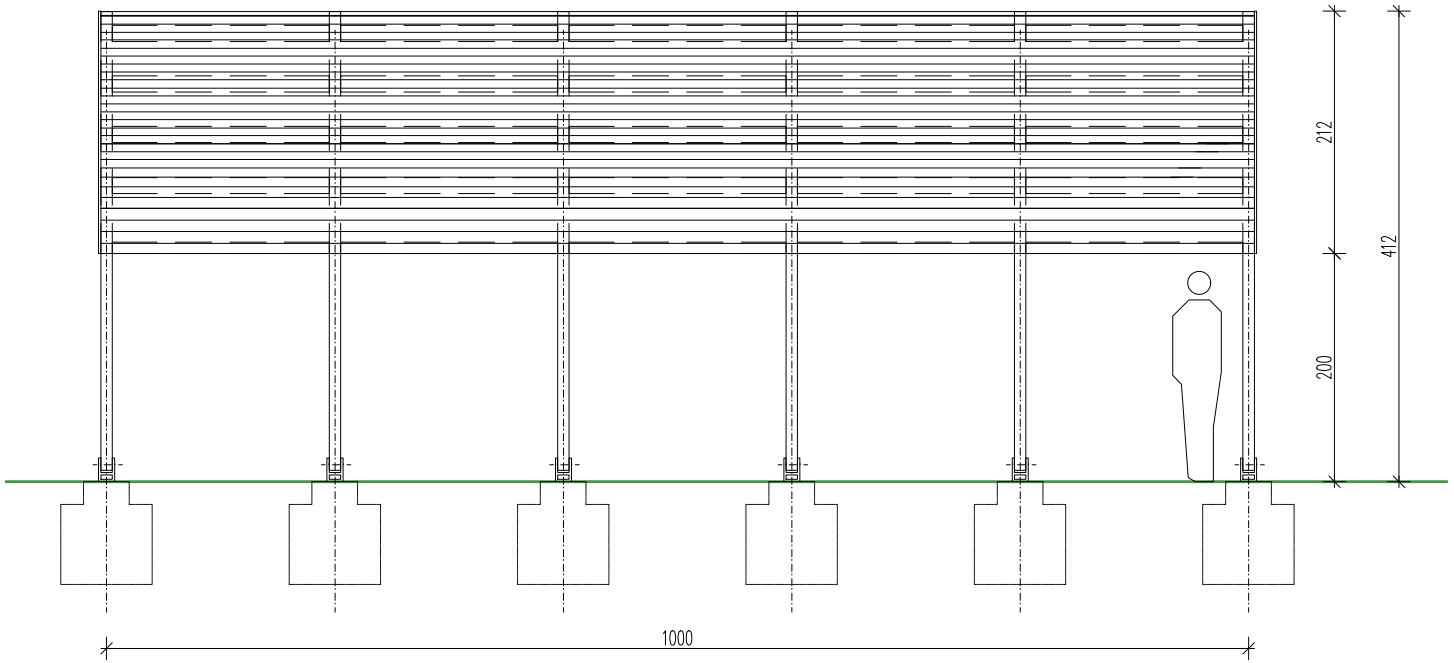
212
412
200
1000

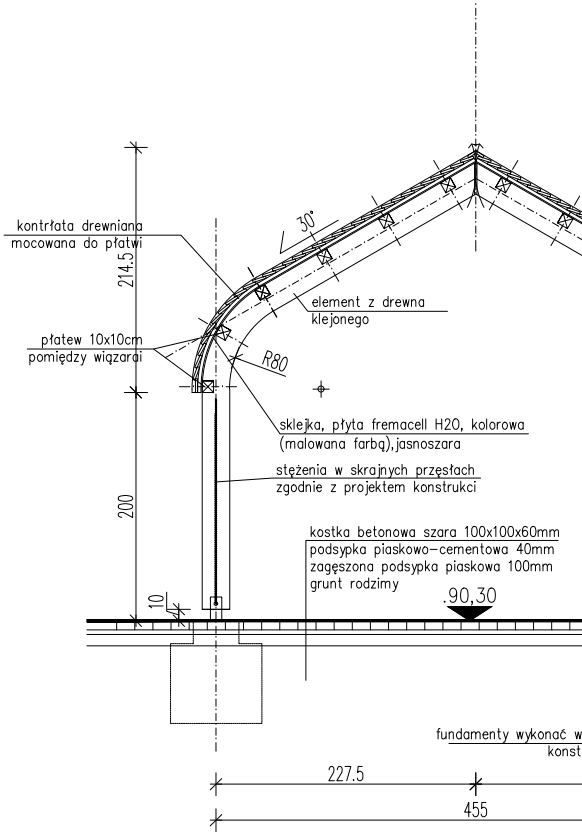
kontrłata drewniana
mocowana do płatwi
214.5
30°
element z drewna
klejonego
płatew 10x10cm
pomiędzy wiązarai
R80
sklejka, płyta fremacell H20, kolorowa
(malowana farbą),jasnoszara
stężenia w skrajnych przęsłach
zgodnie z projektem konstrukci
200
kostka betonowa szara 100x100x60mm
podsypka piaskowo-cementowa 40mm
zagęszona podsypka piaskowa 100mm
grunt rodzimy
10
.90,30
fundamenty wykonać w
konst
227.5
455

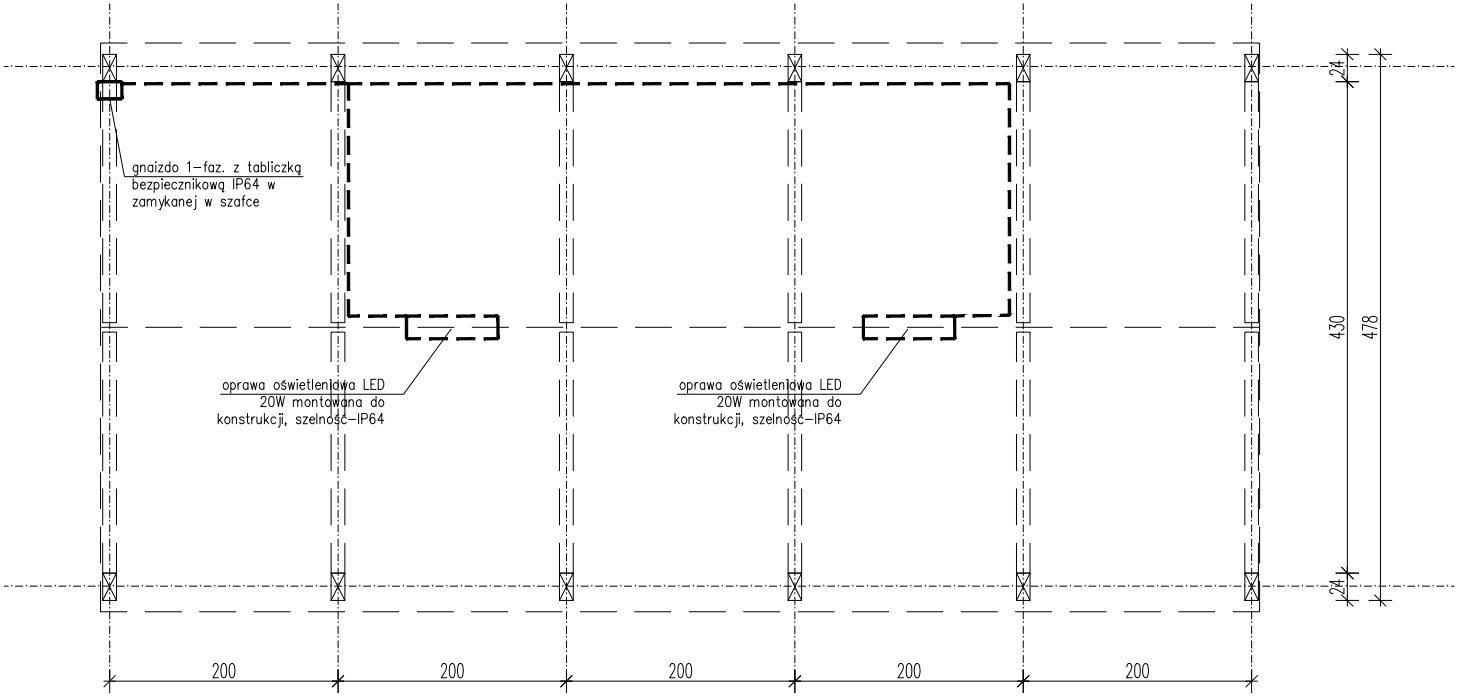
gnaizdo 1-faz. z tabliczką
bezpiecznikową IP64 w
zamykanej w szafce
oprawa oświetleniowa LED
20W montowana do
konstrukcji, szelność-IP64
oprawa oświetleniowa LED
20W montowana do
konstrukcji, szelność-IP64
24
430
478
24
200
200
200
200
200

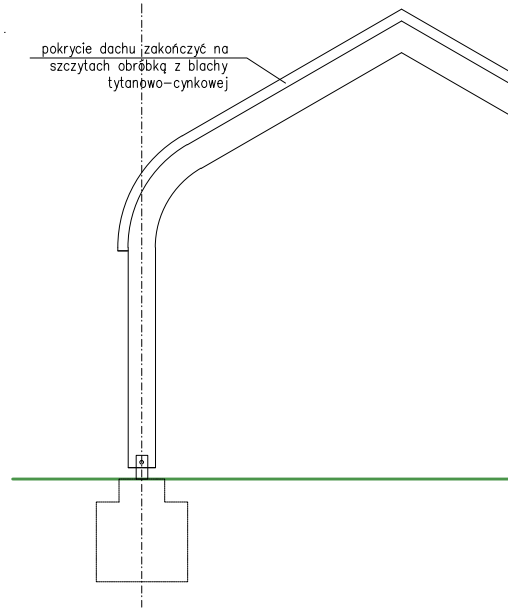
pokrycie dachu zakończyć na
szczytach obróbką z blachy
tytanowo-cynkowej

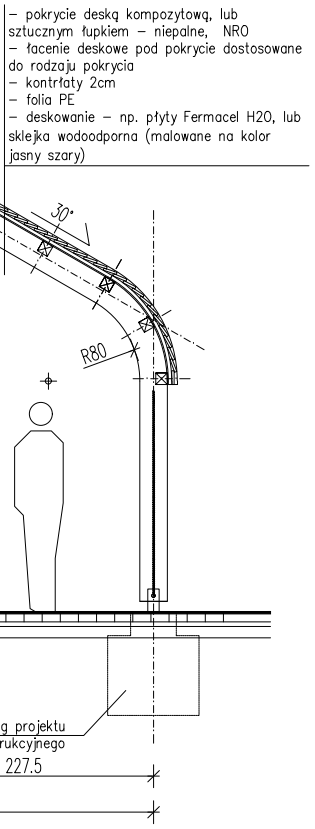
– pokrycie deską kompozytową, lub
sztucznym łupkiem – niepalne, NRO
– łacenie deskowe pod pokrycie dostosowane
do rodzaju pokrycia
– kontrłaty 2cm
– folia PE
– deskowanie – np. płyty Fermacel H20, lub
sklejka wodoodporna (malowane na kolor
jasny szary)
30°
R80
g projektu
rukcyjnego
227.5

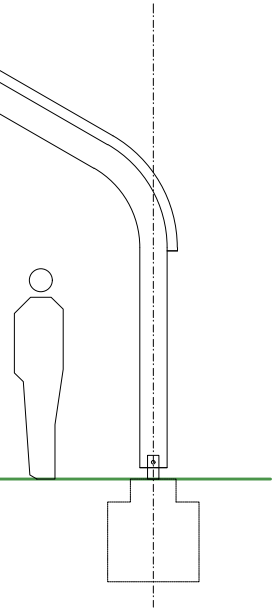

uwaga:
wiatę należy wykonać wg projektu konstrukcji

ZADANIE PROJEKTOWE
PARK REKREACYJNY

NAZWA I ADRES OBIEKTU BUDOWLANEGO
GMINA CZERWONAK
Czerwonak, ul. Leśna, Zdroje
dz. nr ewiden.: 25, 26; obręb: Czerwonak

JEDNOSTKA PROJEKTOWA
MICHNOWICZ STASZEWSKI ARCHITEKCI
61-501 POZNAŃ, UL. DĄBRÓWKI 2,b'/4
TEL/FAX 61-6497394 WWW.MSA.NET.PL

WYDANIE w01
2016-07-29

PROJEKTOWAŁ arch. Piotr Staszewski
UPR. NR 40/WPOKK/2015, UPRAWNIENIA BUDOWLANE
W SPECJALNOŚCI ARCHITEKTONICZNEJ DO PROJEKTOWANIA
I KIEROWANIA ROBOTAMI BUDOWLANYMI BEZ OGRANICZEŃ

OPRACOWAŁ arch. Zbigniew Michnowicz
arch. Karolina Skalska
Marcin Durski

DATA I PODPIS
07.2016

SPRAWDZIŁ arch. Sławomir Ambrożewicz
UPRAWNIENIA NR 365/PW/94
DO PROJEKTOWANIA W SPECJALNOŚCI ARCHITEKTONICZNEJ W
ZAKRESIE ARCHITEKTURY BEZ OGRANICZEŃ
07.2016

TREŚĆ RYSUNKU
WIATA

RYSUNEK NR
PZT-10

| BRANŻA | STADIUM | INDEX | DATA | SKALA |
|---|---|---|---|---|
| architektura | proj. budowlany | 0434 | 07.2016 | 1:200 |