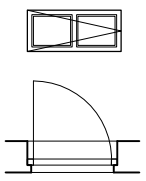
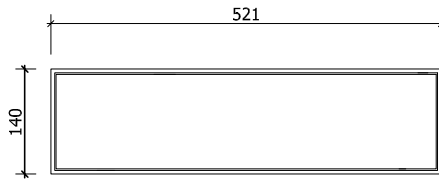
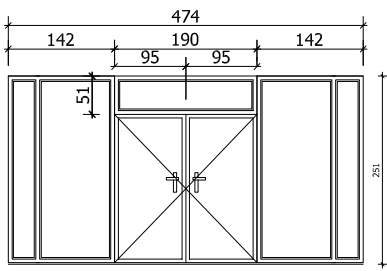
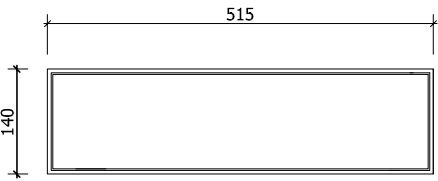


STOLARKA OKIENNA

SYMBOL		O1	F	O2
RODZAJ OKNA				
SCHEMAT				
 <p>UWAGA widok elewacyjny, okno prawe</p>				
WYMIARY W ŚWIETLE OTWORÓW		So 5210 Ho 1400	4740 2510	5150 1400
ILOŚĆ SZTUK				
PARTER		13	1	2
RAZEM		13	1	2
UWAGI		<p>STOLARKA ALUMINIOWA- 4 komorowa. Kolor profili - grafitowy. Tłumienie hałasu min. 30 dB. Szkło niskoemisyjne, dwuszybowe z szybą gr. 6mm i 16 mm- szczelina wypełniona argonem o współczynniku U=0,9 W/m2K</p>	<p>SCIANKA ALUMINIOWO-SZKLANA profile i rama w kolorze grafitowym. Okucia i klamki w kolorze grafitowym. Szklenie bezpieczne Tłumienie hałasu - min. 30 dB. Drzwi wyposażone w samozamykacz.</p>	<p>STOLARKA ALUMINIOWA- 4 komorowa. Kolor profili - grafitowy. Tłumienie hałasu min. 30 dB. Szkło niskoemisyjne, dwuszybowe z szybą gr. 6mm i 16 mm- szczelina wypełniona argonem o współczynniku U=0,9 W/m2K</p>

UWAGI

1. Wszystkie roboty należy wykonywać zgodnie z Polskimi Normami, "Warunkami technicznymi wykonania i odbioru robót, budowlano-montażowych opracowanymi przez Instytut Techniki Budowlanej oraz zasadami wiedzy i sztuki budowlanej. Poziomy posadzek należy zweryfikować i precyzyjnie wytyczyć geodezyjnie na etapie wykonawczym. Odchyłki od projektu należy konsultować z projektantem. Wszelkie elementy ruchome, elementy wyposażenia, w szczególności elementy stolarki i slusarki okiennej i drzwiowej, szklen, fasad, okładzin elewacyjnych, balustrad, poręczy i pochwytów, odbojników wewnętrznych i innych należy zamawiać i wykonywać / montować na podstawie zweryfikowanych obmiarów rzeczywistych wykonanych na obiekcie
2. Wszystkie elementy związane z wizualnym odbiorem budynku projektowanego konsultować z projektantem na etapie realizacji.
3. Okucia, ościeżnice, klamki, ramy w kolorze stolarki

GPVT PRACOWNIA ARCHITEKTONICZNA S.C.
UL. PAMIĄTKOWA 2/37, 61-512 POZNAŃ
Tel \Fax 61 22 48 120 , e-mail: biuro@gpvt.pl

Numer umowy:		Branża:	ARCHITEKTURA	Stadium dokumentacji:	PROJEKT WYKONAWCZY
Inwestor:		URZĄD GMINY CZERWONAK UL. ŹRÓDLANA 39, 62-004 CZERWONAK			
Nazwa inwestycji:		BUDOWA HALI SPORTOWEJ PRZY SZKOLE PODSTAWOWEJ W OWIŃSKACH			
Lokalizacja inwestycji:		DZIAŁKA NR 191/4 OWIŃSKA			
Opracowanie:		mgr inż.arch.Wojciech Kozłowski			
Projektanci architektura:	Projektant	mgr inż.arch.Tomasz Białoszewski	Nr uprawnień	upr.nr WP-OIA/OKK/UpB/40/2011	Podpis/ pieczęć:
	Sprawdzający	mgr. inż. arch. Grzegorz Pacer		upr. nr WP-OIA/OKK/UpB/10/2007	
Treść rysunku:		ZESTAWIENIE STOLARKI DRZWIOWEJ			
Data rozpoczęcia projektu:		Rysunek sporządził:	Data	Nr rysunku	Skala
Ostatnia modyfikacja:			12.2015	A-11	1:100
UWAGA! PROJEKT ARCHITEKTONICZNY ROZPATRYWAĆ ŁĄCZNIE Z PROJEKTAMI BRANŻOWYMI					
© Wszelkie prawa zastrzeżone. Powielanie lub wykorzystywanie niezgodne z przeznaczeniem bez zgody właściciela dokumentacji zabronione					