OŚ_N
Rdzeń RŻ2_24x35cm/szt.2

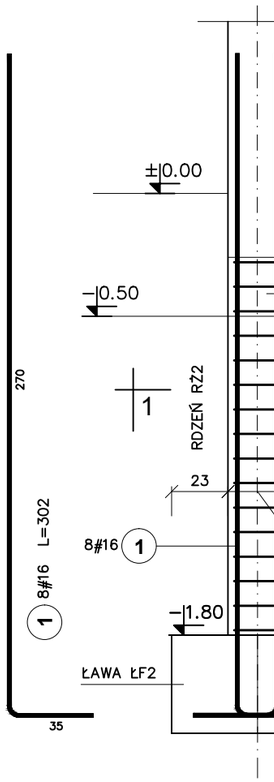

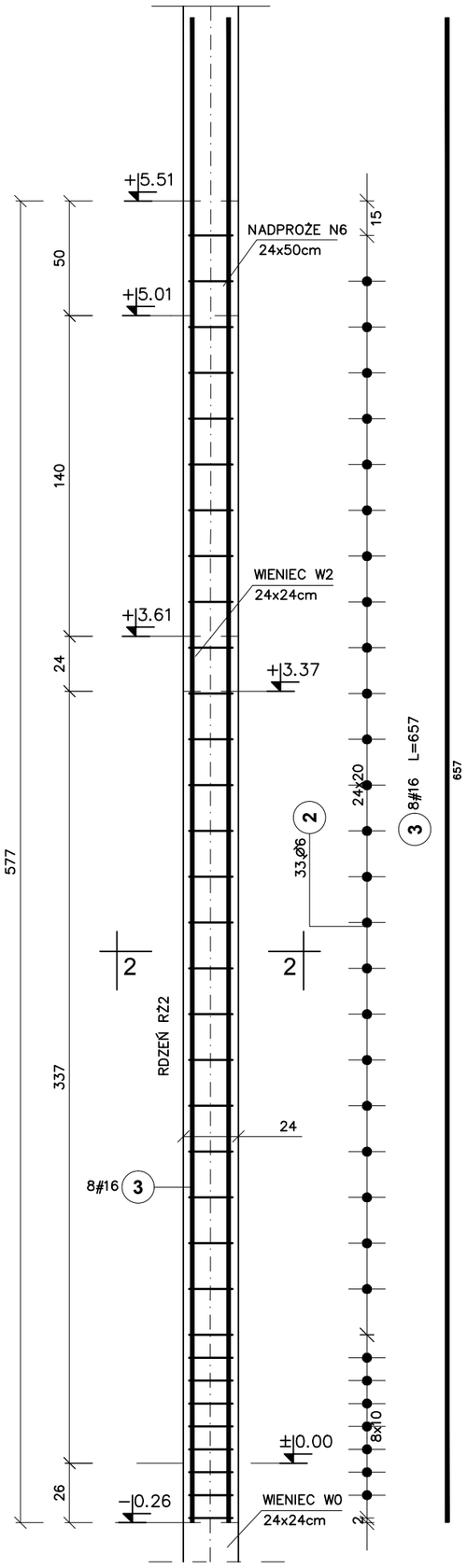

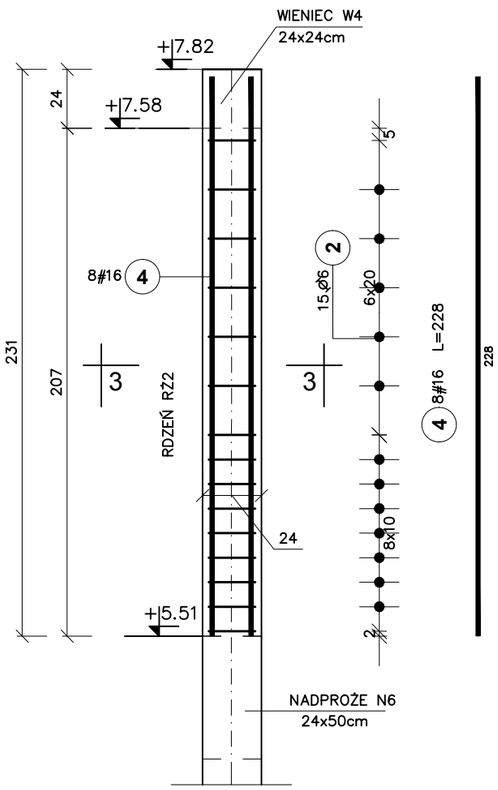

PRZEKRÓJ 1-1

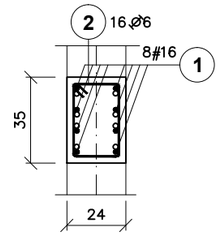

PRZEKRÓJ 2-2

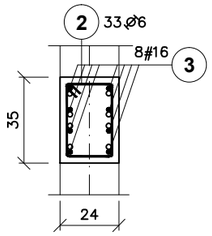

PRZEKRÓJ 3-3

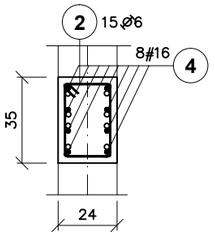

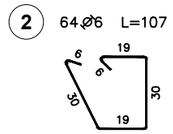

Zestawienie stali

Poz.	Stal ⌀ A−I	Stal # A−IIIN	Długość (cm)	Liczba w elemencie	Liczba elementów	Liczba ogółem	Długość łączna (m) A−I ⌀ 6	Długość łączna (m) A−IIIN # 16
1		16	302	8	2	16		48.32
2	6		107	64	2	128	136.96	
3		16	657	8	2	16		105.12
4		16	228	8	2	16		36.48
Długość wg średnic (m)							136.96	189.92
Masa 1 m pręta (kg/m)							0,22	1,58
Masa łączna wg średnic (kg)							30,41	300,07
Masa łączna wg gatunku stali (kg)							30,41	300,07
Ogółem (kg)							330,48	

RDZENIE:
BETON C20/25
OTULINA 2,5CM
STAL A-IIIN/RB500/
STAL A-I/St3S-b/
WYMIARY W CM

GPVT PRACOWNIA ARCHITEKTONICZNA S.C.
UL. PAMIĄTKOWA 2/37, 61-512 POZNAŃ
Tel \Fax 61 22 48 120 , e-mail: biuro@gpvt.pl

Numer umowy:		Branża:	KONSTRUKCYJNA	Stadium dokumentacji:	BUDOWLANO-WYKONAWCZY
Inwestor:	URZĄD GMINY CZERWONAK UL. ŹRÓDLANA 39, 62-004 CZERWONAK				
Nazwa inwestycji:	BUDOWA HALI SPORTOWEJ PRZY SZKOLE PODSTAWOWEJ W OWIŃSKACH				
Lokalizacja inwestycji:	DZIAŁKA NR 191/4 OWIŃSKA				
Projektował:	inż. Sebastian Sakowski	Nr uprawnień	upr. nr WAM/0046/POOK/10	Podpis/pieczątka:	
Sprawdził:	mgr inż. Zbigniew Wojciechowski		upr. nr 202/89/OL		
Treść rysunku:	RDZEŃ RŻ2				

Data rozpoczęcia projektu:		Rysunek sporządził:	Data	Nr rysunku	Skala
Ostatnia modyfikacja:			10.2015	K-11	1:25

UWAGA! PROJEKT KONSTRUKCJI ROZPATRYWAĆ ŁĄCZNIE Z PROJEKTAMI BRANŻOWYMI

© Wszelkie prawa zastrzeżone. Powielanie lub wykorzystywanie niezgodne z przeznaczeniem bez zgody właściciela dokumentacji zabronione