

**S1** PŁYTKI ŚCIENNE 10x20cm (97x197x7mm)  
kolor biały, szkliwione matowe  
np. seria Color Two, producent - RAKO (Lasselsberger)

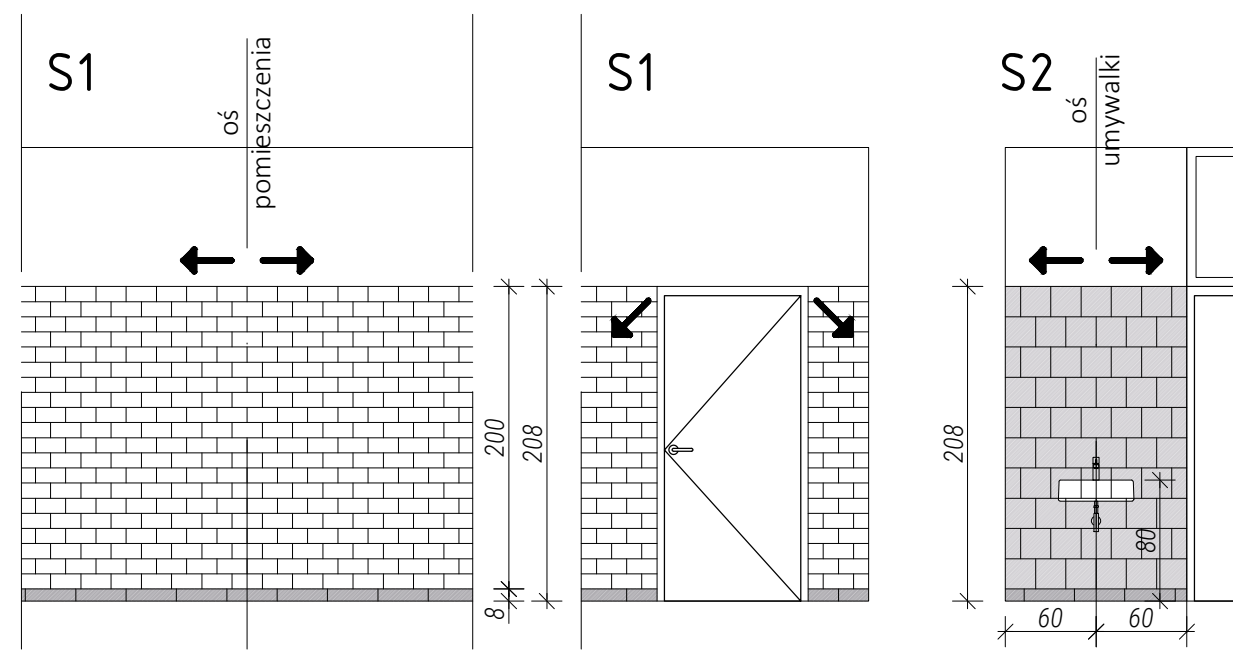
- fuga w kolorze białym

**S2** PŁYTKI ŚCIENNE 20x20cm (197x197x7mm)  
kolor szary, szkliwione matowe  
np. seria Color Two, producent - RAKO (Lasselsberger)

- fuga w kolorze szarym

**WYTYCZNE UKŁADANIA**

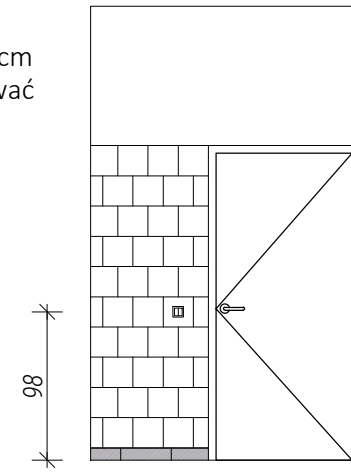
- układać do wys. 208cm (górną krawędź ościeżnicy bez naświetla); 8cm - cokół z płytek podłogowych, 10 rzędów płytek ściennych S1
- płytki układać z przesunięciem o połowę płytki-"w cegielkę"
- układanie płytek rozpocząć od charakterystycznego punktu np. od osi ściany, osi okna, krawędzi ościeżnicy



**OSPRZĘT ELEKTRYCZY**

- włączniki światła montować na wys. 98cm
- gniazda:  
w łazienkach na wys. 98cm  
w pozostałych pomieszczeniach na wys. 25cm
- przy dwóch lub więcej włącznikach stosować wspólną ramkę
- w pom."mokrych" stosować osprzęt IP44

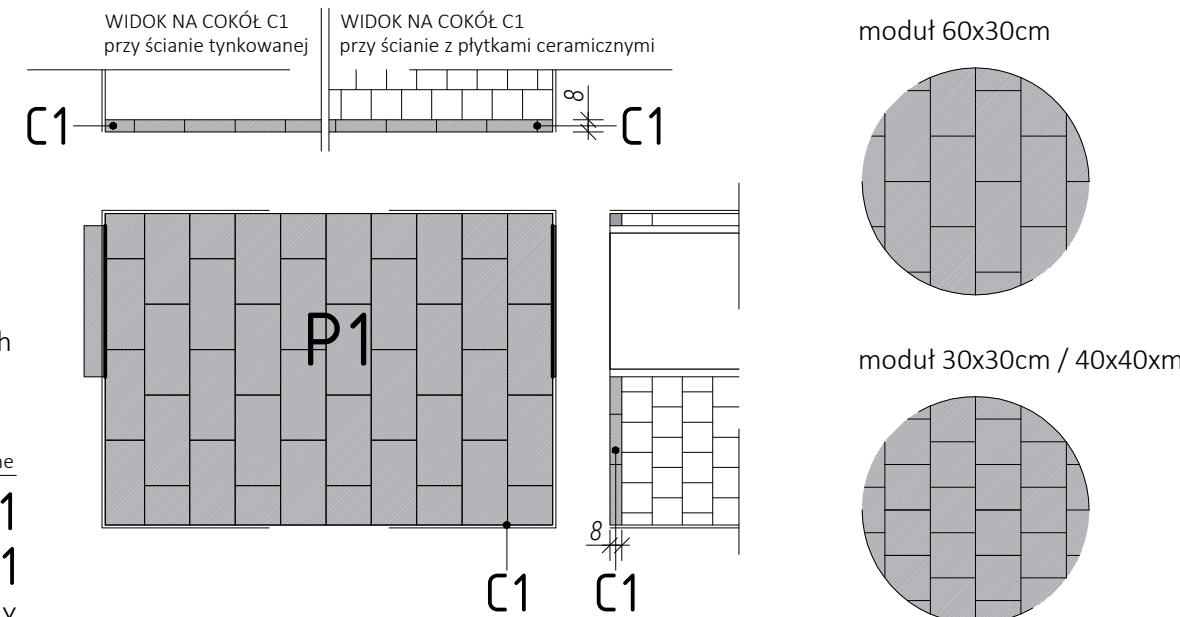
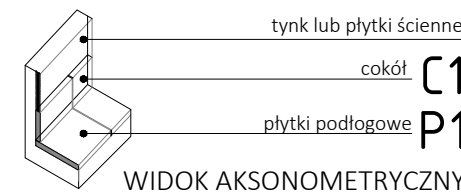
kolor biały



**P1/P2** PŁYTKI PODŁOGOWE  
moduł 30x60cm lub 30x30cm / 40x40cm  
kolor ciemnoszary, matowe  
klasa ścieralności - PEI 5, antypoślizgowość - min. R10  
np. seria ROCK, DAKSE635, 298x598x10mm  
producent - RAKO (Lasselsberger)

**C1** COKÓŁ wys. ok. 8cm  
taki sam jak płytki podłogowe P1/P2  
- cokół układać dookoła wszystkich nowych posadzek  
- łączenia płytek cokołowych na przedłużeniu linii wyznaczonych przez fugi na podłodze

- fuga w kolorze szarym

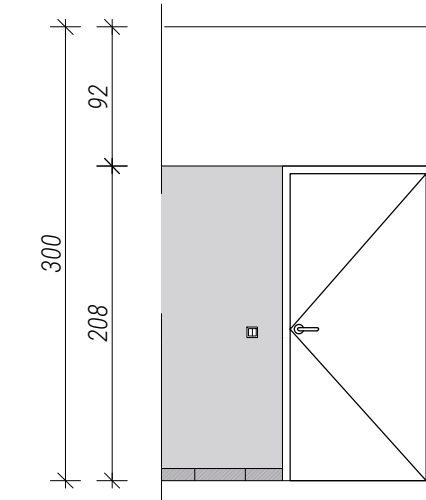


**MF**

**MALOWANIE ŚCIAN**

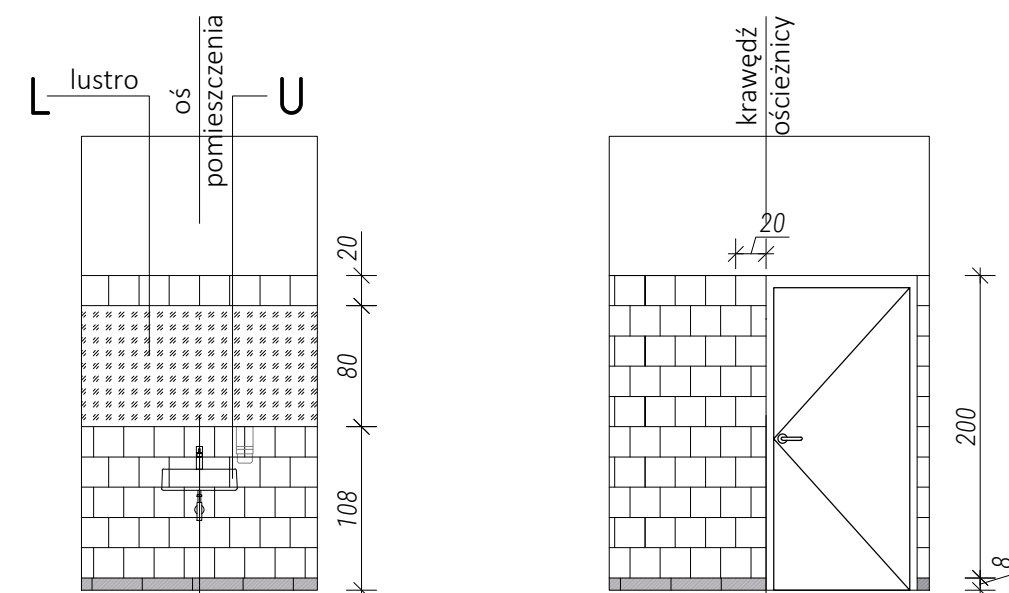
- do wys. 2,08m
- farba odporna na szorowanie np. emalia akrylowa, powyżej 2,08m
- farba odporna na zmywanie np. hypoalergiczna farba lateksowa

KOLORYSTYKA WG WZORNIKA NCS



**L** LUSTRO KLEJONE DO ŚCIANY  
- montować nad wszystkimi umywalkami  
- płaszczyznę lustra zlicować z płaszczyzną płytek  
- wysokość lustra ~80cm  
- mocować poniżej 1. rzędu płytek, pod lustrem - kolejne 5 rzędów płytek + cokół,  
- szerokość lustra dostosować do szerokości ściany, na której montowane są umywalki  
- jeżeli umywalki nie zajmują całej ściany pozostawić pas płytek szer. 10 cm między lustrem, a kolejnym elementem  
- dużą taflę lustra złożyć z 2 fragmentów

przed zamówieniem lustra  
wymiary sprawdzić na budowie



**U**

**UMYWALKI**

- umywalka ceramiczna, prostokątna 45x50cm, np. seria TWINS firmy Koło,
- syfon metalowy,
- bateria umywalkowa, np. Objekta Mix New firmy Kludi

**DOZOWNIK MYDŁA**


- rozwiązanie zalecane: umywalka zintegrowana z dozownikiem na mydło np. dozownik Emco (Koło)
- rozwiązanie opcjonalne: dozowniki na mydło mocowane do ściany

**WYPOSAŻENIE ŁAZIENEK / TOALET:**

1. UMYWALKA ceramiczna, prostokątna 45x50cm, z syfonem metalowym, np. Koło Twins; umywalka wpuszczana w blat, okrągła
2. BATERIA umywalkowa np. Objekta Mix New firmy Kludi
3. MISKA KOMPAKTOWA z odpływem pionowym np. Nova Pro firmy Koło
4. PISUAR, np. Nova Pro firmy Koło
5. KABINA WC - ścianki działowe systemowe, kolor biały np. system V20 firmy Sanipol
6. POJEMNIK na ręczniki papierowe do rąk np. Stella mini, biały firmy Merida,
7. KOSZ na papier i zużyte ręczniki stojący np. kosz na śmieci 25 l plastikowy z uchylną pokrywą biały firmy Curver
8. DOZOWNIK mydła w płynie:  
- dozownik mocowany do umywalki Emco firmy Koło lub ścienny, np. dozownik mydła w płynie Stella mini, biały firmy Merida
9. UCHWYT NA PAPIER (przy każdej misce) - biały np. uchwyt do papieru toaletowego metalowy, kolor biały firmy Merida
10. Szczotka WC (przy każdej misce) - biała np. szczotka wc Lotos z tworzywa sztucznego ABSs firmy Bisk
11. WC dla niepełnosprawnych:  
- ceramika, lustro np. Nova Pro bez barier firmy Koło  
- pochwyty, poręcze np. Concept firmy Lehnen

**UWAGI:**

1. Wymiary sprawdzić na budowie.
2. Wszystkie materiały wymagają akceptacji projektanta.

NAZWA I ADRES OBIEKTU BUDOWLANEGO	BUDYNEK Z PRZEZNACZENIEM NA FUNKCJE SŁUŻĄCE ADMINISTRACJI SAMORZĄDOWEJ, PUBLICZNEJ OCHRONY ZDROWIA ORAZ OPIEKI SPOŁECZNEJ WRAZ Z INFRASTRUKTURĄ TECHNICZNĄ ORAZ PARKINGIEM Czerwonak, ul. Gdyńska dz. nr geod. 64, 63/1, 63/2; ark. 8, obręb Czerwonak, gmina Czerwonak		
JEDNOSTKA PROJEKTOWA	 <b>MICHNOWICZ STASZEWSKI ARCHITEKCI</b> 61-501 POZNAŃ, UL. DĄBRÓWKI 2, b' / 4 TEL / FAX 61-6497394 WWW.MSA.NET.PL		
PROJEKTOWAŁ	arch. Piotr Staszewski (gt. projektant) arch. Zbigniew Michnowicz arch. Karolina Skalska Marcin Durski	UPRAWNIENIA NR 40/WPOKK/2015 W SPECJALNOŚCI ARCHITEKTONCZNEJ DO PROJEKTOWANIA I KIEROWANIA ROBOTAMI BUDOWLANymi BEZ OGRANICZEŃ	DATA I PODPIS 03.2018
SPRAWDZIŁ	arch. Sławomir Ambrożewicz	UPRAWNIENIA NR 365/PW/94 DO PROJEKTOWANIA W SPECJALNOŚCI ARCHITEKTONCZNEJ W ZAKRESIE ARCHITECTURY BEZ OGRANICZEŃ	03.2018
TREŚĆ RYSUNKU	WYTYCZNE UKŁADANIA PŁYTEK		
BRANŻA	STADIUM	INDEKS	DATA
architektura	proj. wykonawczy	0453	03.2018
SKALA	-		