















	istniejąca kostka granitowa do przełożenia 64 m²
	kostka granitowa - lupana - nowa 31+18= 49,0 m ² PATIO 40,5 m ² RAZEM 89,5 m²
	podesty projektowane z płyt kamienia młotkowanego granit strzegomski pow. wg rys. detali
	nawierzchnia dla placów zabaw z płytek gumowych 50x50 cm na podbudowie z tłuczni 49,5 m²

	nawierzchnia z istn. kostki granitowej przełożona z drogi - ul. Kolejowej na nowej podbudowie 170 m²
	opaska przybudynkowa z otaczaków, okrawężnikowana opornik granitowy gr 6 cm 39 m ² + PATIO 11,5 m ² RAZEM 50,5 m²
	zieleni niska i średnia 274 m ² 38 m ² PATIO RAZEM 312 m²

	ławka l=180 cm, s=50cm, h=46cm ze stali czarne) lakierowanej w kolorze grafitowym, siedzisko drewniane szczebliny piktogramy wielkości 15 x15cm. ref. firma ZANO, typ Flash 02.425, lub równoważny
	k1 kosz na śmieci, typ z daszkiem konstrukcja stalowa, stalowa noga strona zewnętrzna z drewnianych szczeblin ref. firma mmmale, typ ECP 236 lub równoważne
	T1 system tablic aluminiowych, słupki aluminiowe elipsyczne, aluminium anodowane, napisy wyklepane folią lub nadrukowane poprzeczki aluminiowe wysokości 48 lub 60 mm między słupkami mocowane są płyty z PCW, słupki osadzone w ziemi na stalowych słupkach betonowanych.
	1 sztuka wymiary tablicy 80x120cm ref. firma RAMA Kraków, system z planszami lub równoważne zegar wiszący dwustronny, okrągła obudowa z cyfrybłatem, wskazówkami i godzinową, minutową – w kolorze czarnym i sekwidowa w kolorze czerwonym), średnica tarczy fi=55cm, tarcza wyposażona w logotyp dworca polskiego, typ – wg wytycznych identyfikacji wizualnej PKP

	t11 TABLICE INFORMACYJNE PIKTOGRAMY wg wytycznych identyfikacji wizualnej PKP w kolorach PANTONE 295C (RAL 5003), NA BIAŁYM TLE, 6 sztuk
	t1 tablica łączona podwójna – szlaka + parking rowerowy 3 sztuki
	t2 tablica łączona potrójna – biletomat + poczekalnia + wc 1 sztuka
	t3 tablica pojedyncza – wc dla niepełnosprawnych 2 sztuki

	panel stalowy, zgrzewany typu 6/66 Panel zgrzewany punktowo z prętów stalowych w kolorach PANTONE 295C (RAL 5003), NA BIAŁYM TLE. KOLOR RAL 8019 Średnica drutu pozostaje: 2 x 6 [mm] Średnica drutu pionowego: 5 [mm] Wymiar oczek: 50 x 200 [mm] Szerokość panela w osiach skrajnych drutów 2500 [mm] Zakrojenie od góry drutami pionowymi o dł. 30 [mm] Wys.: 1630 [mm]
	słupki montażowy przelotowy wraz z uchwytnymi mocującymi Przekroj słupek 60 x 40 [mm] Zabezpieczenie antykorozyjne: ocynkowanie i malowanie proszkowo Słup posiada plastikową zasłepkę oraz komplet mocowań FURTA KOLOR RAL 8019 Słupki malowane, ocynkowane, malowanych proszkowo, kolor RAL 8019 szer. 100 cm w świetle - na pallo szer. 120 cm w świetle - na dziedzińcu rowerowy wysokość - 163 cm (dostosowana do panelu) ref. model PP002(P) Ogrodzenie z cokołem prefabrykowanym, betonowym, producent ref. firma KONSPORT lub równoważny pół słupki - łącznik LDF20 deska cokołowa DO-200 Producent ref. firma JONIEC lub równoważny

