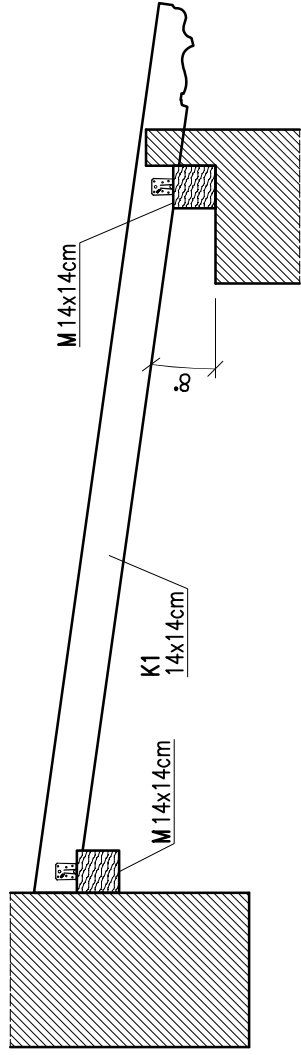


DACH CZĘŚCI PARTEROWEJ BUDYNKU B



K1
14,0x14,0
L=320
szt.5

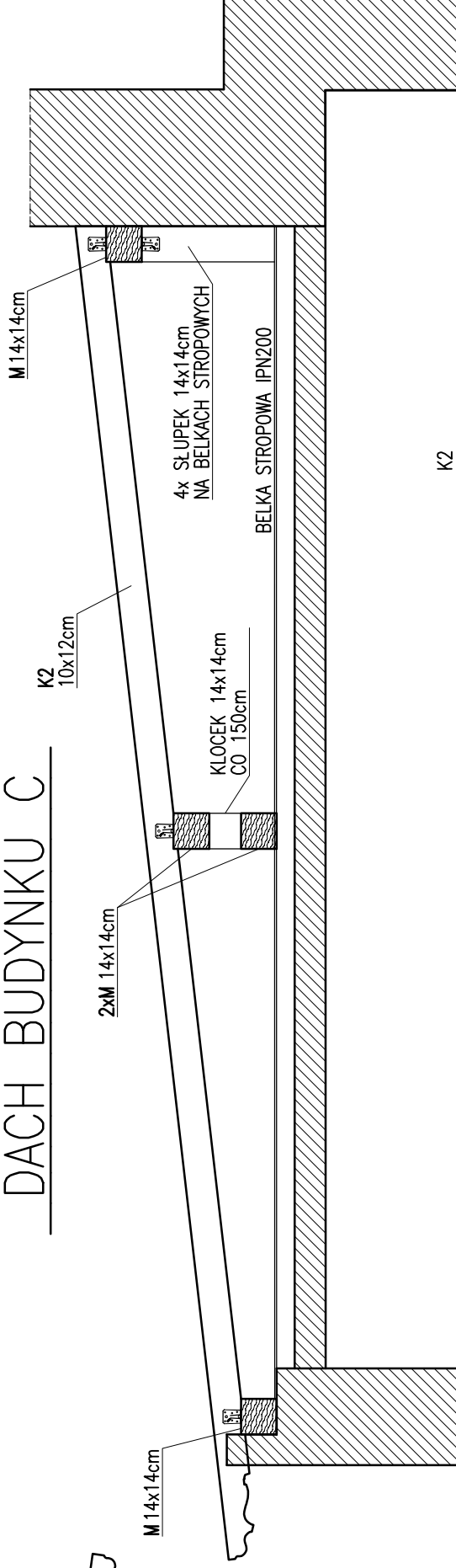
2

ODTWORZYĆ WG
KROKWI ISTNIEJĄCYCH



DLUGOŚĆ Z NADDATKIEM; ELEMENT DOCIĄĆ W TRAKCIE MONTAŻU

DACH BUDYNKU C

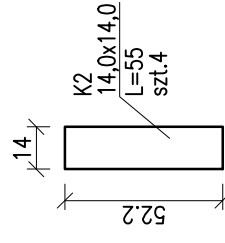


K2
10,0x12,0
L=540
szt.10

540

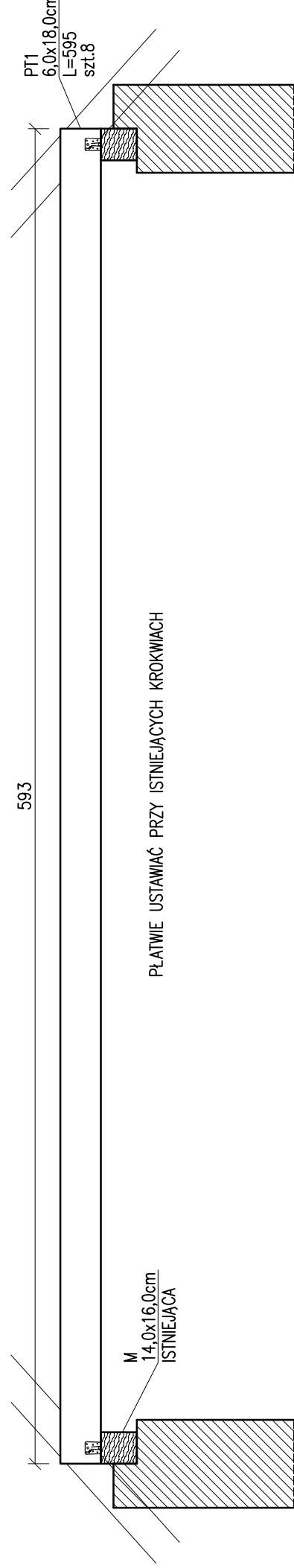
ODTWORZYĆ WG
KROKWI ISTNIEJĄCYCH

DLUGOŚĆ Z NADDATKIEM; ELEMENT DOCIĄĆ W TRAKCIE MONTAŻU



ELEMENT DOCIĄĆ NA DŁUGOŚCI W TRAKCIE MONTAŻU

PŁATWIE WARSTWY IZOLACJI TERMICZNEJ BUDYNKU A



593

PŁATWIE USTAWIĄC PRZY ISTNIEJĄCYCH KROKWIACH

PT1
6,0x18,0cm
L=595
szt.8

UWAGI

- WSZYSTKIE ELEMENTY Z OSTRUGANEGO DREWNA SOSNOWEGO LUB ŚWIERKOWEGO C24 O WILGOTNOŚCI 12±1%.
 - DREWNO ZABEZPIECZYĆ ANTYKOROZYJNIE PREPARATEM FOBOS M-4, BORAMON C30 LUB RÓWNOWAŻNYM.
 - KROKWIE I PŁATWIE MOCOWAĆ DO MURŁAT ZŁĄCZAMI KĄTOWYMI WZMOCNIONYMI SIMPSON STRONG-TIE ABR70 (LUB RÓWNOWAŻNYMI) +12 GW 4.0x40 NA KAŻDE ZŁĄCZE.
- WSZYSTKIE SKŁADNIKI DOKUMENTACJI STANOWIĄ INTEGRALNĄ CAŁOŚĆ. PROJEKT CZYTAĆ ŁĄCZNIE Z INNYMI PROJEKTAMI BRANŻOWYMI.
- WSZELKIE PRAWA ZASTRZEŻONE, POWIELANIE LUB WYKORZYSTYWANIE NIEZGODNE Z PRZEZNACZENIEM, BEZ ZGODY AUTORA DOKUMENTACJI, JEST ZABRONIONE.

PRZEBUDOWA BUDYNKU DWORCA W BOLECHOWIE			
Bolechowo, ul. Kolejowa, dz. nr 270/14, 270/15, 270/13, 262			
branża	KONSTRUKCJA	faza	PROJEKT BUDOWLANY
PŁATWIE PT1, DACHY BUDYNKÓW B I C		K2.2	
skala	1:25	data	05.2015
projektant	mgr inż. SZYMON CZYŻAK	upr.	7131/185/P/2002
weryfikator	inż. Roman Czyżak	upr.	BUA.III.62/63