Grzejniki płytowe typu VK wyposażone w zintegrowany zawór termostatyczny. Grzejniki łączyć z rurami poprzez gotowe podejścia typu VK wyposażone w zawory odcinające.

Przewody rozprowadzające instalacji centralnego ogrzewania wykonać z rur elestycznych PE-Xc/Al/PE łączonych na kształtki zaprasowywane.

Przewody rozprowadzające prowadzić w posadzkach w izolacji cieplnej z pancerzykiem ochronnym mocując je do podłoża na uchwyty systenowe.

UWAGA :

Grzejniki z oznaczeniem KV - wkładka zaworowa standardowa
Grzejniki z oznaczeniem KV2 - wkładka zaworowa o zmniejszonym przepływie.

Parametry projektowanej instalacji :

Q = 109,594 kW
V = 6,30 m^3/h
$p_{dysp.}$ = 28,30 kPa
t_z/t_p = 85/70°C
v = 930 dm^3

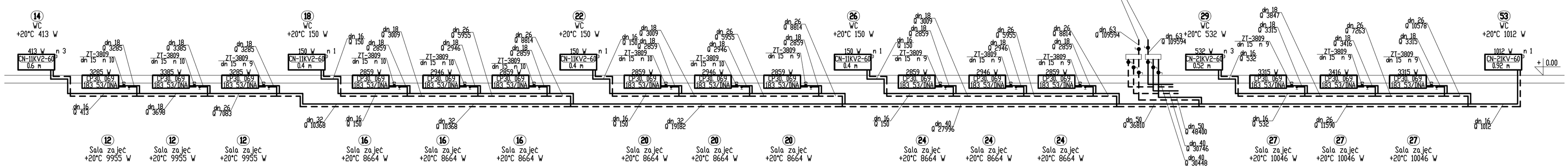

Parametry projektowanej instalacji :

Q = 109,594 kW
V = 6,30 m^3/h
$p_{dysp.}$ = 28,30 kPa
t_z/t_p = 85/70°C
v = 930 dm^3

Grzejniki płytowe typu VK wyposażone w zintegrowany zawór termostatyczny. Grzejniki łączyć z rurami poprzez gotowe podejścia typu VK wyposażone w zawory odcinające.

Przewody rozprowadzające instalacji centralnego ogrzewania wykonać z rur elestycznych PE-Xc/Al/PE łączonych na kształtki zaprasowywane.

Przewody rozprowadzające prowadzić w posadzkach w izolacji cieplnej z pancerzykiem ochronnym mocując je do podłoża na uchwyty systenowe.

UWAGA :

Grzejniki z oznaczeniem KV - wkładka zaworowa standardowa
Grzejniki z oznaczeniem KV2 - wkładka zaworowa o zmniejszonym przepływie.

Grzejniki płytowe typu VK wyposażone w zintegrowany zawór termostatyczny. Grzejniki łączyć z rurami poprzez gotowe podejścia typu VK wyposażone w zawory odcinające.

Przewody rozprowadzające instalacji centralnego ogrzewania wykonać z rur elestycznych PE-Xc/Al/PE łączonych na kształtki zaprasowywane.

Przewody rozprowadzające prowadzić w posadzkach w izolacji cieplnej z pancerzykiem ochronnym mocując je do podłoża na uchwyty systenowe.

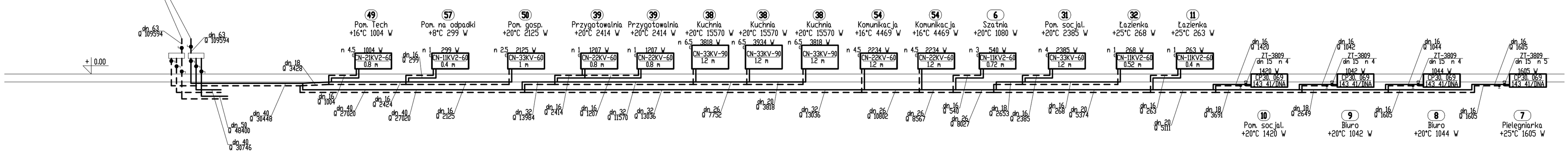

Parametry projektowanej instalacji :

Q = 109,594 kW
V = 6,30 m^3/h
$p_{dysp.}$ = 28,30 kPa
t_z/t_p = 85/70°C
v = 930 dm^3

UWAGA :

Grzejniki z oznaczeniem KV - wkładka zaworowa standardowa
Grzejniki z oznaczeniem KV2 - wkładka zaworowa o zmniejszonym przepływie.

Grzejniki płytowe typu VK wyposażone w zintegrowany zawór termostatyczny. Grzejniki łączyć z rurami poprzez gotowe podejścia typu VK wyposażone w zawory odcinające.

Przewody rozprowadzające instalacji centralnego ogrzewania wykonać z rur elestycznych PE-Xc/Al/PE łączonych na kształtki zaprasowywane.

Przewody rozprowadzające prowadzić w posadzkach w izolacji cieplnej z pancerzykiem ochronnym mocując je do podłoża na uchwyty systenowe.

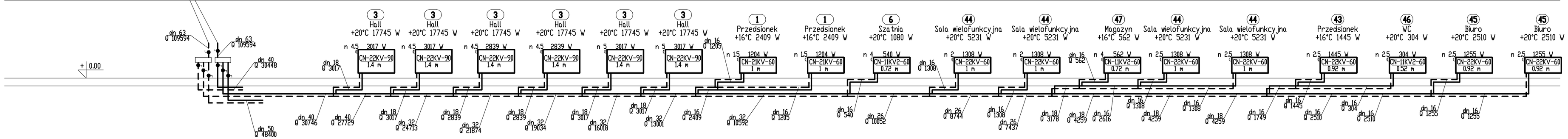

Na rysunkach podano średnice zewnętrzne przewodów. Kompletny wymiar odpowiednich średnic zamieszczono poniżej :
16x2,0 mm ; 18x2,0 mm ; 20x2,0 mm ; 26x3,0 mm
32x3,0 mm ; 40x3,5 mm ; 50x4,0 mm ; 63x4,5 mm

QUATTRO 61-659 Poznań, ul. Brandstaettera 4 faxi 0 61 8231 523 tel: 0 501 780 369

S-17 RYS. NR

BRANŻA	SANITARNA	1:100	styczeń 2009
STADIUM DOK.	Projekt Wykonawczy	SKALA	DATA
OBIEKT	Przedszkole w Kiekrzynie , Kiekrzyny - gmina Czerwonak, ulic. 12, działka nr 1042, 1044		
TEMAT	Projekt wykonawczy budynku przedszkola		
TYTUŁ RYSUNKU	INSTALACJA CENTRALNEGO OGRZEWANIA. Rozwinięcie instalacji centralnego ogrzewania.		
PROJEKTOWAŁ:	mgr inż. Arkadiusz Chełies	UAN-7342/5/86	
OPRACOWAŁ:	mgr inż. Arkadiusz Chełies	UAN-7342/5/86	
SPRAWDZIŁ:	mgr inż. Tomasz Wojtas	32/2000/Ow	
	IMIĘ, NAZWISKO	NR UPRAWNIEŃ	PODPIS