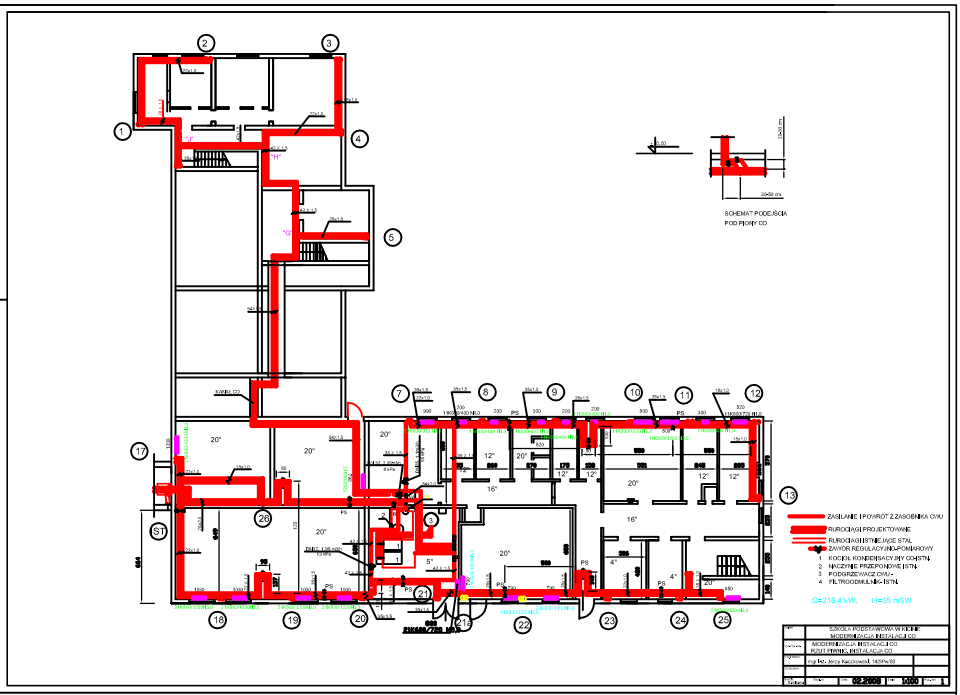
SCHEMAT PODEJŚCIA
POD PIONY CO
ZASILANIE I POWROT Z ZASOBNIKA CWU
RUROCIĄGI PROJEKTOWANE
RUROCIĄGI ISTNIEJĄCE STAL
ZAWÓR REGULACYJNO-POMIAROWY
1 KOCIOŁ KONDENSACYJNY CO-ISTN.
2 NACZYNIE PRZEPONOWE ISTN.
3 PODGRZEWACZ CWU -
4 FILTROODMULNIK - ISTN.
Q=216,4 kW, H=35 mSW
SZKOŁA PODSTAWOWA W NICINIE
MODERNIZACJA INSTALACJI CO
RZUT PIWNIC, INSTALACJA CO
mgr inż. Jerzy Kaczkowski, 143PM/93
02.2008
1:100
1

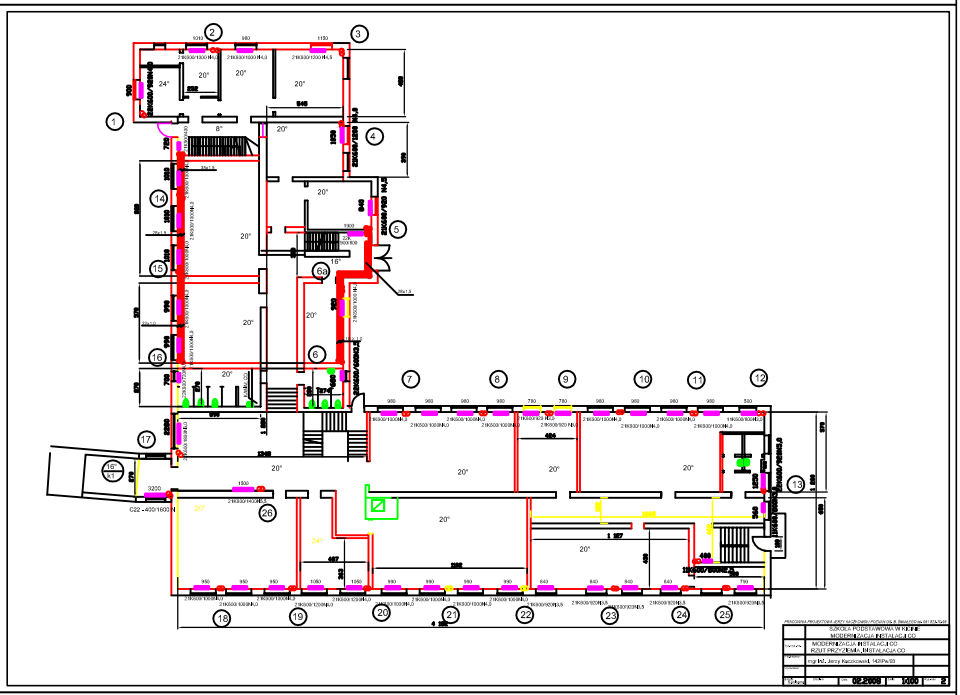
SZKOŁA PODSTAWOWA W NICINIE
MODERNIZACJA INSTALACJI CO
RZUT PRZYZIEMIA, INSTALACJA CO
mgr inż. Jerzy Kaczkowski, 143PM/93
02.2008
1:100
2

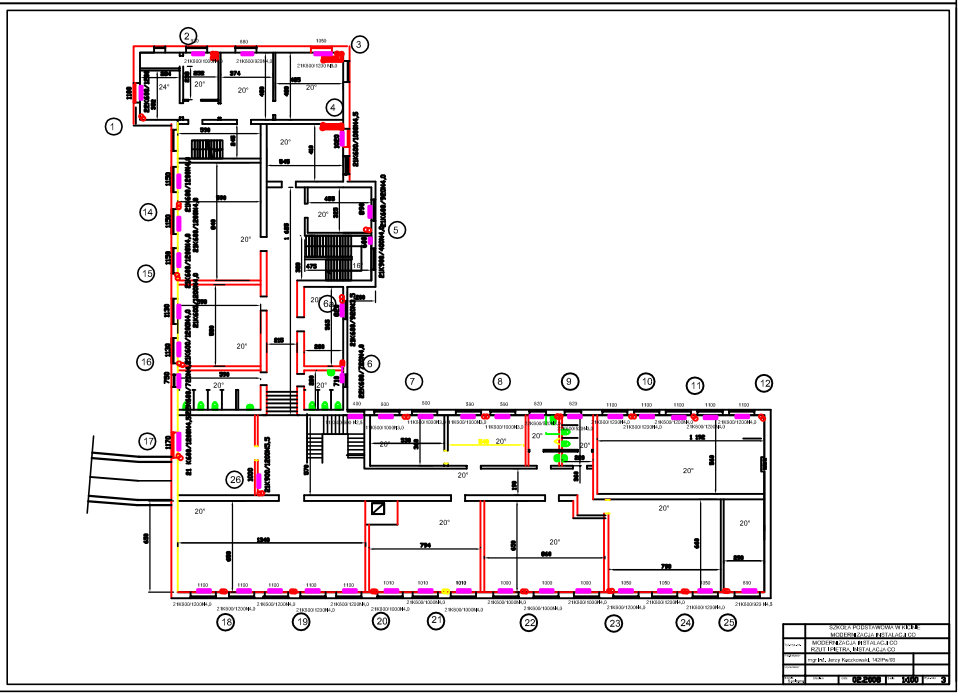
SZKOŁA PODSTAWOWA W NICINIE
MODERNIZACJA INSTALACJI CO
RZUT PIETRA, INSTALACJA CO
mgr inż. Jerzy Kaczkowski, 143PM/93
02.2008
1:100
3