



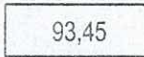







OZNACZENIA:

-  Projektowana nawierzchnia z trawy syntetycznej polipropylenowej koloru zielonego
-  Projektowana nawierzchnia poluretanova koloru ceglastego
-  Projektowana przebudowa istn. ścieżki z bet. kostki bruk. - realizacja wg odrębnego zadania
-  Projektowane ukształtowanie terenu z zahumusowaniem i ułożeniem trawy naturalnej z rolki
-  93,45 Projektowane rzędne nawierzchni boisk i chodnika
-  Projektowany drenaż z rur tunelowych DN80 i DN100 w obsypce żwirowej (np: Rehau Raudril)
-  D1, D2 Projektowane studnie rewizyjne drenażu
-  Projektowane pilkochwyty panelowe H = 3,50 m i H = 5,13 m, wg rys. nr 3 i 4 (proponowany system LEGI BALLFANG)
-  Projektowane lawki
-  Słup oświetleniowy