Przekrój – A–A
Km 0+026,00

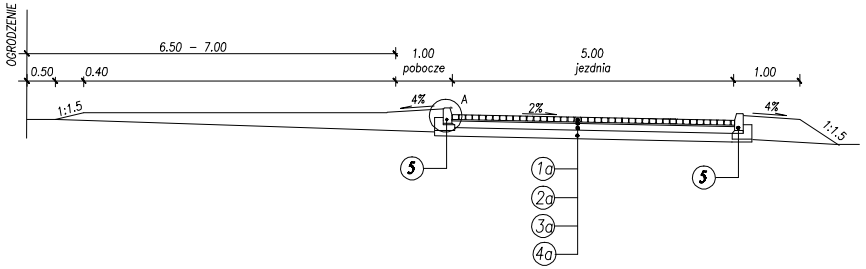
OGRODZENIE
6.50 – 7.00
0.50
0.40
1.00
pobocze
5.00
jezdnia
1.00
1:1.5
4%
A
2%
4%
1:1,5
5
1a
2a
3a
4a
5

Chodniki

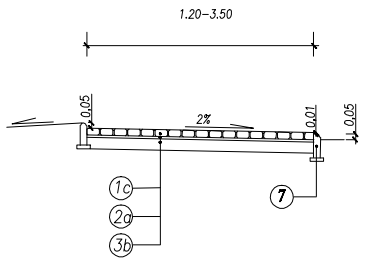
1.20–3.50
0,05
2%
0,01
0,05
1c
2a
3b
7

Szczegół A

SKALA 1.:25

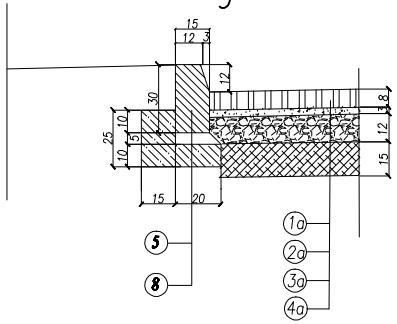
15
12
3
12
30
25
10
5
10
3
8
12
15
15
20
5
8
1a
2a
3a
4a

Przekrój – B–B
km 0+041.00

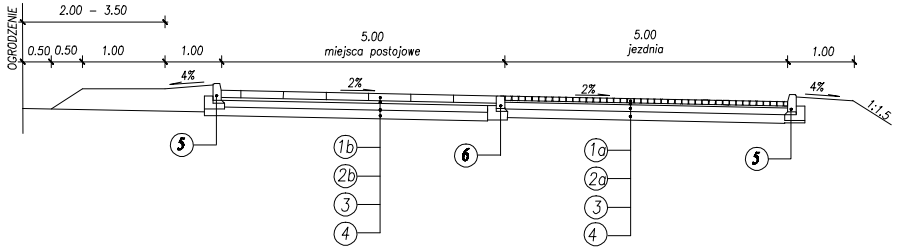
OGRODZENIE
2.00 – 3.50
0.50
0.50
1.00
1.00
5.00
miejsca postojowe
5.00
jezdnia
1.00
4%
2%
2%
4%
1:1,5
5
1b
2b
3
4
6
1a
2a
3
4
5

Przekrój – C–C
km 0+064.00

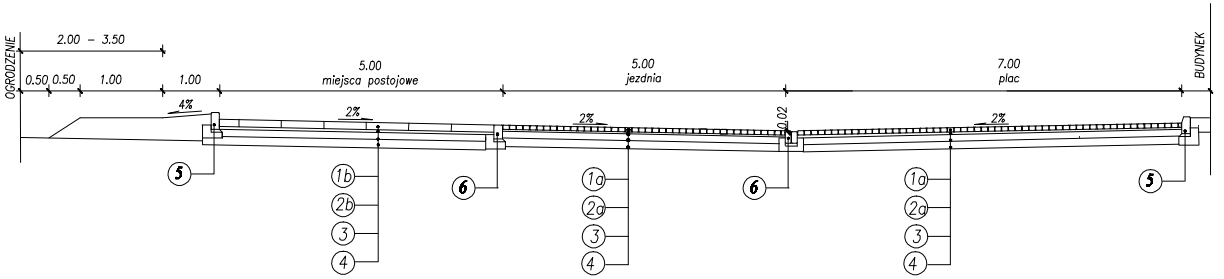
OGRODZENIE
2.00 – 3.50
0.50
0.50
1.00
1.00
5.00
miejsca postojowe
5.00
jezdnia
7.00
plac
BUDYNEK
4%
2%
2%
0,02
2%
5
1b
2b
3
4
6
1a
2a
3
4
6
1a
2a
3
4
5

OBJAŚNIENIA

(1a) Warstwa ścieralna – kostka betonowa brukowa z betonu wibroprasowanego
a) kolor szary grub. 8 cm – jezdnia (chodniki na odc. dopuszczenia ruchu)

(1b) Warstwa ścieralna – płyty ażurowe wielootworowe grub. 12 cm – parkingi

(1c) Warstwa ścieralna – kostka betonowa brukowa z betonu wibroprasowanego
a) grub.8 cm, kolor uzgodniony z architektem – chodniki

② Podsypka cementowo–piaskowa
a) jezdnia, chodniki – gr. 3cm (1:4)
b) parking – gr. 5cm (podsypka piaskowa)

③ Podbudowa zasadnicza
a) z kruszywa łamanego pod jezdnie i parkingi – gr.12cm
b) z gruntu stabilizowanego cementem o wytrzymałości RM=1.5 MPa, grub. 10 cm– chodniki

④ Warstwa odsączająca z piasku gruboziarnistego (pospółki)
a) jezdnia i parkingi – gr. 15cm

⑤ Krawężnik betonowy o wymiarach 15 x 30 cm na podsypce cementowo–piaskowej grubości 5 cm i ławie z oporem z betonu B–15

⑥ Opornik betonowy o wymiarach 12 x 25 cm z betonu wibroprasowanego cementowo–piaskowej grubości 5 cm i ławie z oporem z betonu B–15

⑦ Obrzeże betonowe o wymiarach 6 x 20 cm z betonu wibroprasowanego na podsypce cementowo–piaskowej grubości 3 cm

⑧ Ława betonowa z betonu B15

QUATTRO
61–659 Poznań,
ul. Brandstaettera 4
fax: 0 61 8231 523
tel.: 0 501 780 369

D-03 RYS. NR

BRANŻA	**DROGI**	**1:50/500**	**lipiec 2006**
STADIUM DOK.	**Projekt Wykonawczy**	SKALA	DATA
OBIEKT	**Przedszkole w Koziegłowach , Koziegłowy - gmina Czerwonak, ark. 13, działka nr 164/5, 164/4**		
TEMAT	**Projekt drogowy**		
TYTUŁ RYSUNKU	**PRZEKROJE NORMALNE**		
PROJEKTOWAŁ:	**inż. Daria Glinkowska-Muszyńska**	**310/79/Pw**	
SPRAWDZIŁ:			
	IMIĘ, NAZWISKO	NR UPRAWNIEŃ.	PODPIS